

AB. seit 1996 – Innovative Mähdrusch Ernteverstärkung mit mechanischen Tuning-Teilen:

HOHER DURCHSATZ & GERINGSTE VERLUSTE durch

GLEICHMÄSSIGE BESCHICKUNG

ERNTE-BOOST VORTEILE mit AB => Entspannung aller Mähdrescher /MD & des MD-Fahrers durch ununterbrochenen Durchzug:
ca. 10% Motorentlastung & ca. 10% Dieselerparnis /Tonne Druschgut !

Alle Fruchtarten, auch schwierige Bestände zügiger = schneller ernten:
auch Strohstängel schonenderer, saubererer & Verlust armer Drusch!

AB. Zwangsbeschickungsleisten (ZBL)



Ab Ende der Schneckenwendel zwangsgeführtes Erntegut wird unverzüglich umgelenkt, dadurch gleichmäßige Beschickung des Schrägförderers: keine Unter- & keine Überlasten!

= entspannter Durchzug

Sprechen Sie uns auch an zur **HASPEL-ERWEITERUNG**

AB 38.WBL SIEB für alle Fruchtarten = Universal!

Massive Sofort-Schüttelung, damit Schnellst-Absiebung:

jetzt mit breitem, ab 38mm langem Lamellenabstand (statt 28mm = eng).


WBL = Wurfbogenlamelle!
=> **wirft / fegt Schmutz raus.**



Optimale Windführung = VENTURI® SIEB = bis Staub frei reinigen

AB. WELLBLECH VENTURI® Lamelle (WEB)

Universal, u.a. => Körnermais / CCM Kombi-Obersieb



AB 58.I Special CCM-OBERSIEB
mit 58mm Lamellenabstand:




AB 44.WBL = Obersieb, mit 44 mm Lamellenabstand

AB 48.WBL = Obersieb, mit 48mm Lamellenabstand

Langlochschlucklamelle Längs-Ovalloch-Sieb (*) Quer-Ovalloch Sieb (*)



12- 15mm schmale &
ca. 32mm lange Öffnungen



18x22mm Öffnung



40mm breite & 20mm
lange Öffnungen

(*) – mit Reinigungsschlängelketten

AB. Schrägförderer-Ährenauflösplatte (SFÄP)

plus –Infos auf Anfrage- GRIP-verstärkte Aufzugsleisten:

=> Grannengetreide sofort entgrannen & leicht dreschende Ähren unmittelbar auflösen! -Dreschkorb scheidet zuvorderst sofort Höchst-Mengen an Körnern ab, damit werden Heckverluste minimiert.

Geschützt als Gebrauchsmuster – Patent angemeldet



AB. GLEITROST-UNIVERSAL-KORB (GRUK):

SCHNELLST-DRUSCH am ca. 7-11cm kurzen KORB-EINGANG mit AB.GDL (*):
danach arbeitet dieser weiter als =>ABSCHIEDEKORB, mit 22 - 26mm breiten Zellen!


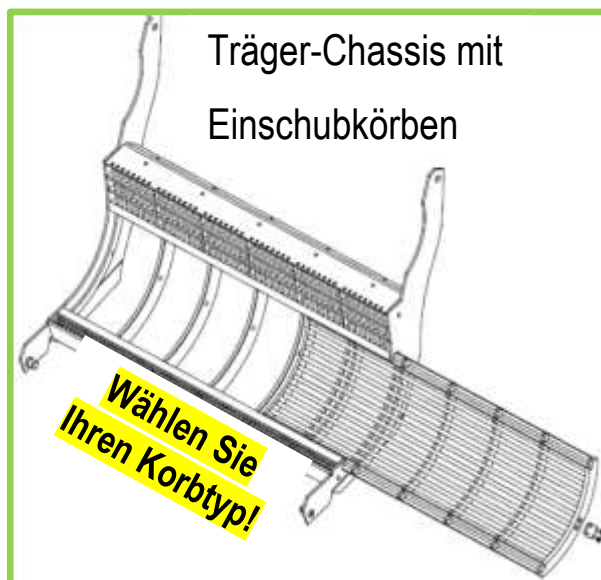
DURCHLASS-SCHNELL = DURCHSATZ-STARK!

(*) - AB. GDL = Gegendreschleisten,
um sofort am Korbeingang auch
alle harten Ähren aufzulösen.
Sprechen Sie uns auch an zu
den innovativen Vorkörben.



Geschützt als Gebrauchsmuster & Patent angemeldet.

AB. SCHNELLWECHSEL KORB



GRAU = FLACHDRAHTKORB,
mit großen Abscheidezellen
GELB = RUNDSTAB-KORB



AB. AUS-KÄMM-KORB:
=> Schnellstabscheidung!

AB. HECKVERTEILER:

=> Stroh- & Maisrückstände



AB verbessert die ACKERHYGIENE: kaum noch Ausfallraps, kaum noch Ausfallgetreide.

5mm dicke AB. Luftjethäckslermesser:
GLEICHMÄßIGE –bei passiver- STROH-HÄCKSEL-RÜCKVERTEILUNG
bei Ernten mit 7,5 -10m breiten Schneidwerken

AB. AUFTEIL-FÖRDERBAND

zur Ablage von **ZWEI HALBEN SCHWADEN:**
bei Einsatz von 9 – 13,5 Meter Schneidwerken !

VORTEILE = sofortiges Nachrocknen !

= Wegfall von Wenden oder Lüften vom Stroh, dadurch
< Strohverluste: bemerkbare Kosten- und Zeitersparnis!

Klappbar:



FACHHÄNDLER:

Mit freundlichen Grüßen:

Jörg Wollesen

Rufen Sie **BROSCHÜREN & SCHULUNGEN & ANGEBOTE** ab:

info@agri-broker.de – www.agri-broker.de – 0212—645450

AB. Agri-Broker e. K. – Landwehrstr. 64 – 42699 Solingen

Agri-Broker/AB & Ihr Fachhändler unterstützen Sie gerne !